

Preisliste und Technische Daten
Gültig für das Modelljahr 2015



Das Auto.

Der California Edition



Modelle.

Modelle mit Ottomotor	Getriebe	kW	Kraftstoffverbrauch ¹⁾	Effizienzklasse ²⁾	Preis in € o. MwSt.	Preis in € m. MwSt.	
California Beach Edition mit Aufstelldach	2,0-1-TSI	6-Gang-Schaltgetriebe	110	13,0/8,0/9,8/228	E	37.220,00	44.291,80
	2,0-1-TSI	6-Gang-Schaltgetriebe	150	13,0/8,0/9,8/228	E	40.520,00	48.218,80
	2,0-1-TSI	7-Gang-DSG	150	13,5/8,1/10,1/236	E	42.505,00	50.580,95
	2,0-1-TSI	4MOTION 7-Gang-DSG	150	14,0/8,5/10,5/245	E	45.290,00	53.895,10

1) Kraftstoffverbrauch in l/100 km: innerorts/außerorts/kombiniert; CO₂-Emission in g/km kombiniert

2) Effizienzklassen bewerten Fahrzeuge anhand der CO₂-Emissionen unter Berücksichtigung des Fahrzeugleergewichts. Fahrzeuge, die dem Durchschnitt entsprechen, werden mit D eingestuft. Fahrzeuge, die besser sind als der heutige Durchschnitt, werden mit A+, A, B oder C eingestuft. Fahrzeuge, die schlechter als der Durchschnitt sind, werden mit E, F oder G beschrieben.

Bitte beachten Sie, dass einige Sonderausstattungen bestimmten Kombinationszwängen unterliegen und/oder nicht miteinander kombiniert werden können sowie an bestimmte rechtliche Vorschriften gebunden sind. Volkswagen haftet ausdrücklich nicht für die missbräuchliche Nutzung dieser Ausstattungen. Einige Sonder- und Spezialausstattungen können zu einer verlängerten Lieferzeit des Fahrzeugs führen. Bitte sprechen Sie Ihre individuellen Wünsche mit einem Volkswagen Nutzfahrzeuge Partner ab. Nur Ihr Volkswagen Nutzfahrzeuge Partner kann die notwendigen Kombinationserfordernisse sowie die Richtigkeit und Vollständigkeit der Angaben in dem ihm zur Verfügung stehenden Bestellsystem überprüfen.

TDI®, DSG®, 4MOTION® und BlueMotion® sind eingetragene Marken der Volkswagen AG und anderer Unternehmen der Volkswagen Gruppe in Deutschland sowie in weiteren Ländern. Die Tatsache, dass eine Marke in diesem Dokument nicht mit ® versehen ist, kann nicht so ausgelegt werden, dass diese Marke keine eingetragene Marke ist und/oder dass diese Marke ohne vorherige schriftliche Zustimmung der Volkswagen Aktiengesellschaft verwendet werden könnte. iPod/iPhone sind Marken von Apple Computer International. Nicht alle benannten Marken sind zwangsläufig Bestandteil dieser Preisliste oder Datenblätter.

Zusausstattungen und Zubehör (Anbauteile, breitere Reifen usw.) können relevante Fahrzeugparameter, wie z. B. Gewicht, Rollwiderstand und Aerodynamik verändern und die Verbrauchs- und Fahrleistungswerte beeinflussen.

Unsere Fahrzeuge sind serienmäßig mit Sommerreifen ausgestattet. Seit dem 04.12.2010 sind Sie in der Bundesrepublik Deutschland gesetzlich dazu verpflichtet, Ihr Fahrzeug bei Glätte, Schneeglätte, Schneematsch, Eis- oder Reifglätte mit M+S Reifen oder Ganzjahresreifen auszustatten. Ihr Volkswagen Nutzfahrzeuge Partner berät Sie gern dabei.

Rücknahme und Verwertung von Altfahrzeugen:

Volkswagen stellt sich den Herausforderungen der modernen Gesellschaft und berücksichtigt sie in allen neuen Produkten der Marke Volkswagen. Dies gilt natürlich auch für den Umwelt- und Ressourcenschutz. Daher sind alle neuen Volkswagen umweltfreundlich verwertbar und können grundsätzlich kostenlos – vorbehaltlich der Erfüllung der nationalen gesetzlichen Vorschriften – zurückgegeben werden. Nähere Informationen zur Rücknahme und Verwertung von Altfahrzeugen erhalten Sie bei Ihrem Volkswagen Nutzfahrzeuge Partner, im Internet unter www.volkswagen.de oder über die in der Bundesrepublik Deutschland kostenlose Hotline 0800 – Volkswagen (0800 – 865 579 2436).

Sämtliche Angaben in diesem Datenblatt basieren auf den Merkmalen des deutschen Marktes und entsprechen den zum Zeitpunkt des Drucks vorhandenen Kenntnissen. Die angegebenen Preise sind unverbindliche Preisempfehlungen der Volkswagen AG ab Werk ohne Überführungskosten.

Diese Preisliste ist gültig ab dem 15. Oktober 2014. Änderungen vorbehalten.

Modelle.

Modelle mit Dieselmotor		Getriebe	kW	Kraftstoff- verbrauch ¹⁾	Effizienz- klasse ²⁾	Preis in € o. MwSt.	Preis in € m. MwSt.
California Beach Edition mit Aufstelldach	2,0-l-TDI	5-Gang-Schaltgetriebe	75	9,7/6,3/7,5/198	C	36.775,00	43.762,25
	2,0-l-TDI BMT*	5-Gang-Schaltgetriebe	84	8,6/6,1/7,0/184	C	37.535,00	44.666,65
	2,0-l-TDI	6-Gang-Schaltgetriebe	103	9,8/6,5/7,7/203	C	38.830,00	46.207,70
	2,0-l-TDI BMT*	6-Gang-Schaltgetriebe	103	9,1/6,1/7,2/189	C	39.235,00	46.689,65
	2,0-l-TDI	4MOTION 6-Gang-Schaltgetriebe	103	10,4/7,1/8,3/219	D	41.125,00	48.938,75
	2,0-l-TDI BMT*	4MOTION 6-Gang-Schaltgetriebe	103	9,8/6,7/7,8/206	C	41.530,00	49.420,70
	2,0-l-TDI	7-Gang-DSG	103	10,4/6,9/8,2/216	D	40.815,00	48.569,85
	2,0-l-TDI BMT*	7-Gang-DSG	103	9,5/6,7/7,7/203	C	41.220,00	49.051,80
	2,0-l-TDI	6-Gang-Schaltgetriebe	132	9,8/6,7/7,8/205	C	41.595,00	49.498,05
	2,0-l-TDI BMT*	6-Gang-Schaltgetriebe	132	8,9/6,4/7,3/192	C	42.000,00	49.980,00
	2,0-l-TDI	4MOTION 6-Gang-Schaltgetriebe	132	10,5/7,2/8,4/221	D	44.380,00	52.812,20
	2,0-l-TDI BMT*	4MOTION 6-Gang-Schaltgetriebe	132	9,6/6,9/7,9/208	C	44.785,00	53.294,15
	2,0-l-TDI	7-Gang-DSG	132	10,2/6,9/8,1/214	D	43.580,00	51.860,20
	2,0-l-TDI BMT*	7-Gang-DSG	132	8,8/6,9/7,6/199	C	43.985,00	52.342,15
	2,0-l-TDI	4MOTION 7-Gang-DSG	132	11,1/7,5/8,8/232	D	46.365,00	55.174,35
	2,0-l-TDI BMT*	4MOTION 7-Gang-DSG	132	9,7/7,5/8,3/219	D	46.770,00	55.656,30

* BlueMotion Technology

1) Kraftstoffverbrauch in l/100 km: innerorts/außerorts/kombiniert; CO₂-Emission in g/km kombiniert

2) Effizienzklassen bewerten Fahrzeuge anhand der CO₂-Emissionen unter Berücksichtigung des Fahrzeugleergewichts. Fahrzeuge, die dem Durchschnitt entsprechen, werden mit D eingestuft. Fahrzeuge, die besser sind als der heutige Durchschnitt, werden mit A*, A, B oder C eingestuft. Fahrzeuge, die schlechter als der Durchschnitt sind, werden mit E, F oder G beschrieben.

Modelle.

Modelle mit Ottomotor		Getriebe	kW	Kraftstoff- verbrauch ¹⁾	Effizienz- klasse ²⁾	Preis in € o. MwSt.	Preis in € m. MwSt.
California Comfortline Edition mit Aufstelldach	2,0-l-TSI	6-Gang-Schaltgetriebe	110	13,0/8,0/9,8/228	C	48.900,00	58.191,00
	2,0-l-TSI	6-Gang-Schaltgetriebe	150	13,0/8,0/9,8/228	C	52.200,00	62.118,00
	2,0-l-TSI	7-Gang-DSG	150	13,5/8,1/10,1/236	D	54.185,00	64.480,15
	2,0-l-TSI	4MOTION 7-Gang-DSG	150	14,0/8,5/10,5/245	D	56.955,00	67.776,45

Modelle mit Dieselmotor		Getriebe	kW	Kraftstoff- verbrauch ¹⁾	Effizienz- klasse ²⁾	Preis in € o. MwSt.	Preis in € m. MwSt.
California Comfortline Edition mit Aufstelldach	2,0-l-TDI BMT*	5-Gang-Schaltgetriebe	84	8,6/6,1/7,0/184	B	49.230,00	58.583,70
	2,0-l-TDI	6-Gang-Schaltgetriebe	103	9,8/6,5/7,7/203	B	50.555,00	60.160,45
	2,0-l-TDI BMT*	6-Gang-Schaltgetriebe	103	9,1/6,1/7,2/189	B	50.960,00	60.642,40
	2,0-l-TDI	4MOTION 6-Gang-Schaltgetriebe	103	10,4/7,1/8,3/219	C	52.835,00	62.873,65
	2,0-l-TDI BMT*	4MOTION 6-Gang-Schaltgetriebe	103	9,8/6,7/7,8/206	B	53.240,00	63.355,60
	2,0-l-TDI	7-Gang-DSG	103	10,4/6,9/8,2/216	C	52.540,00	62.522,60
	2,0-l-TDI BMT*	7-Gang-DSG	103	9,5/6,7/7,7/203	B	52.945,00	63.004,55
	2,0-l-TDI	6-Gang-Schaltgetriebe	132	9,8/6,7/7,8/205	B	53.345,00	63.480,55
	2,0-l-TDI BMT*	6-Gang-Schaltgetriebe	132	8,9/6,4/7,3/192	B	53.750,00	63.962,50
	2,0-l-TDI	4MOTION 6-Gang-Schaltgetriebe	132	10,5/7,2/8,4/221	C	56.115,00	66.776,85
	2,0-l-TDI BMT*	4MOTION 6-Gang-Schaltgetriebe	132	9,6/6,9/7,9/208	B	56.520,00	67.258,80
	2,0-l-TDI	7-Gang-DSG	132	10,2/6,9/8,1/214	C	55.330,00	65.842,70
	2,0-l-TDI BMT*	7-Gang-DSG	132	8,8/6,9/7,6/199	B	55.735,00	66.324,65
	2,0-l-TDI	4MOTION 7-Gang-DSG	132	11,1/7,5/8,8/232	C	58.100,00	69.139,00
	2,0-l-TDI BMT*	4MOTION 7-Gang-DSG	132	9,7/7,5/8,3/219	C	58.505,00	69.620,95

* BlueMotion Technology

1) Kraftstoffverbrauch in l/100 km: innerorts/außerorts/kombiniert; CO₂-Emission in g/km kombiniert

2) Effizienzklassen bewerten Fahrzeuge anhand der CO₂-Emissionen unter Berücksichtigung des Fahrzeugleergewichts. Fahrzeuge, die dem Durchschnitt entsprechen, werden mit D eingestuft. Fahrzeuge, die besser sind als der heutige Durchschnitt, werden mit A*, A, B oder C eingestuft. Fahrzeuge, die schlechter als der Durchschnitt sind, werden mit E, F oder G beschrieben.

Serienausstattung.

		Beach Edition	Comfortline Edition
Karosserie	Abschleppösen, vorn (einschraubbar) und hinten	B	B
	Aluminium-Aufstelldach (elektrisch aufstellbar), 2 seitliche Fenster im Faltenbalg		B
	Aluminium-Aufstelldach (manuell aufstellbar), 2 seitliche Fenster im Faltenbalg	B	
	Außenspiegel, elektrisch einstell- und beheizbar	B	B
	Außenspiegel links asphärisch, rechts konvex	B	B
	Außenspiegelgehäuse in Wagenfarbe (bei Wagenfarbe Sunny Yellow in Deep Black Perleffekt), Türgriffe in Schwarz	B	B
	Befestigungsschienen auf dem Dach (Vorbereitung für verschiebbare Dachlastträger)	B	B
	Bereich zwischen den Nebelscheinwerfern in Schwarz matt lackiert		B
	Dach in Schwarz matt lackiert		B
	Fenster im Fahrgastraum dunkel eingefärbt (Privacy)	B	
	Folienbeklebung in Schwarz matt mit Edition Schriftzug am Heck sowie an den Seiten im unteren Bereich		B
	Heckfenster (Doppelverglasung, nicht beheizbar) mit Heckscheiben-Wischwaschanlage		B
	Heckfenster (Normalglas, beheizbar) mit Heckscheiben-Wischwaschanlage	B	
	Kraftstoffbehälter (Volumen: 80 l) aus Kunststoff	B	B
	Markisenschiene, schwarz	B	B
	Schiebefenster im Fahrgastraum, vorn links	B	
	Schiebefenster mit Fliegengitter im Fahrgastraum, vorn links		B
	Schiebetür rechts, im Fahrgastraum	B	B
	Stoßfänger (Kunststoff) in Wagenfarbe	B	B
	Vorbereitung für Anhängervorrichtung (inkl. Spannstablisierung)	B	
Wärmeschutzverglasung (grün) im Fahrerhaus und dunkel eingefärbte Doppelverglasung (Privacy) im Fahrgastraum		B	
Fahrwerk	Bordwerkzeug und Wagenheber		B
	Pannen-Set (Tyre Mobility Set: 12-V-Kompressor und Reifendichtmittel)	B	B
	Zulässiges Gesamtgewicht 3.000 kg – nur bei Frontantrieb	B	B
	Zulässiges Gesamtgewicht 3.080 kg – nur bei 4MOTION	B	B
	16"-Fahrwerk mit 16"-Bremsanlage – nur bei 110-kW-TSI, TDI Frontantrieb (außer 132-kW-TDI)	B	B
	17"-Fahrwerk mit 17"-Bremsanlage – nur bei 150-kW-TSI, 103-kW-TDI 4MOTION, 132-kW-TDI	B	B
	4 Leichtmetallräder "Cascavel" 7 J x 17, in Schwarz, Oberfläche glanzgedreht	B	B
Sicherheitsausstattung	Airbags für Fahrer und Beifahrer, Gurtstraffer links und rechts sowie Beifahrerairbag-Deaktivierung	B	B
	Doppelton-Signalhorn	B	B
	Elektronisches Stabilisierungsprogramm mit Bremsassistent, ABS, ASR, EDS und Berganfahrassistent	B	B
	Halogen-Hauptscheinwerfer (H4)	B	

Informationen zu Kraftstoffverbrauch und CO₂-Emissionen finden Sie am Ende dieser Preisliste.

Serienausstattung.

		Beach Edition	Comfortline Edition
Sicherheitsausstattung	Haltegriffe (klappbar und gedämpft) am Dachrahmen	B	B
	Kindersicherung an den Schiebetüren im Fahrgastraum	B	B
	Klarglas-Halogen-Hauptscheinwerfer (H7) in Doppelreflektor-Optik		B
	Lederlenkrad	B	
	Nebelscheinwerfer inklusive Abbiegelicht	B	B
	Reifenkontrollanzeige Plus	B	B
	Rückleuchten mit dunkel eingefärbten Lichtscheiben	B	B
	Seiten- und Kopfairbags für Fahrer und Beifahrer	B	B
	Sonnenblende inklusive Make-up-Spiegel (beleuchtet) mit Abdeckung und Tasche, im Fahrerhaus, links und rechts	B	B
	Tagfahrlicht (im Fahrbetrieb dauernd eingeschaltet)	B	B
	Verbandmaterial und Warndreieck	B	B
	Verzurrösen zur Ladegutsicherung bei trittverstärktem Bodenbelag	B	
	Warnton und -leuchte bei nicht angelegtem Fahrer-Sicherheitsgurt	B	B
	Whiplash-Kopfstützen vorn in der Höhe verstellbar, Kopfstützen hinten in der Höhe und Neigung verstellbar	B	B
Innenausstattungen	Abwassertank (ca. 30 l), frostgeschützt im Fahrzeuginnenraum		B
	Armlehnen für beide Sitze im Fahrerhaus	B	B
	Bettverlängerung (Beach: Bettverbreiterung inkl. Staufach) einschließlich Schlafauflage	B	
	Bettverlängerung mit Komfort-Schlafauflage		B
	Campingtisch (für Innen und Außen) und 2 Klappstühle in der Heckklappe integriert	B	B
	Dachbett (ca. 2.000 x 1.200 mm) mit Komfort-Lattenrost	B	B
	Dachrahmenverkleidung mit integrierten Rollos zur Verdunklung des Wohnraums	B	B
	Dekoreinlagen in Aluminiumoptik "brushed"		B
	Drehsitz (nicht höhenverstellbar) mit Lendenwirbelstütze, links, in der 1. Sitzreihe	B	B
	Drehsitz (nicht höhenverstellbar) mit Lendenwirbelstütze, rechts, in der 1. Sitzreihe	B	B
	Edelstahlpüle mit Einzelarmatur (mit Einschaltung für Wasserpumpe)		B
	Frischwassertank (ca. 30 l) mit Frischwasser-Tauchpumpe (Befüllung: am Fahrzeug außen, Entleerung: im Fahrzeug)		B
	Geschränk in Weiß		B
	Haltegriff für Einstieg an der A-Säule, auf der Beifahrerseite	B	
	Haltegriff für Einstieg an der A-Säule, auf der Fahrer- und Beifahrerseite		B
	Handschuhfach mit abschließbarer Klappe	B	B
	Innenleuchtenkonzept Camper im Fahrgastraum		B
	Instrumentenbeleuchtung, dimmbar	B	B
	Kleiderschrank mit Innenspiegel und Stauschrank (jeweils über eine Klapp- und eine Lamellentür zugänglich)		B
	Kompressorkühlbox "Waeco" (ca. 42 l), bis minus 18 Grad kühlfähig (abhängig von Außentemperatur)		B

Informationen zu Kraftstoffverbrauch und CO₂-Emissionen finden Sie am Ende dieser Preisliste.

Serienausstattung.

		Beach Edition	Comfortline Edition
Innenausstattungen	Küchenschrank als Spüle-/Kocherkombination mit hochstellbarer Sicherheitsglasabdeckung		B
	Kunststoffbodenbelag im Fahrgastraum	B	B
	Lederteilumfang (Schaltknäuf in Leder)	B	
	Lendenwirbelstützen für linken und rechten Einzelsitz in der 1. Sitzreihe (beide manuell einstellbar)	B	B
	Lüftungsfenster (zuziehbar) im Faltenbalg, seitlich links und rechts, mit Mückenschutz	B	B
	Seitenverkleidung California Beach	B	
	Sitzbezüge in Stoff, Dessin "Kreta"		B
	Sitzbezüge in Stoff, Dessin "Takato"	B	
	Staufach-Schublade unter der Sitzbank	B	B
	Stauraum für Geschirr und Vorräte (über 2 Schiebetüren zugänglich)		B
	Teppichbodenbelag im Fahrerhaus	B	B
	Trittstufenbeleuchtung, Fahrerhaus und Schiebetür	B	B
	Trittstufenbeleuchtung mit Schriftzügen CALIFORNIA	B	B
	Verdunkelungsblenden aus Stoff, für das Fahrerhaus	B	
	Versorgung durch Camping-Gaz-Flasche (2,8 kg; gehört nicht zum Lieferumfang)		B
	Vorbereitung für den nachträglichen Einbau eines Einzelsitzes, in der 2. Sitzreihe – nicht bei California Comfortline Edition 4MOTION		B
	Zuziehbare Lamellenjalousie für den Aufstieg zu den Schlafplätzen im Aufstelldach		B
	1 Transistorleuchte und 4 Halogenspots (Warmton), einzeln schaltbar		B
	2 herausnehmbare Einlegeböden im Stauschrank		B
	2 Verdunkelungsrollos für die Front- sowie 2 Magnetgardinen für die Seitenscheiben im Fahrerhaus		B
2er-Sitz-/Liegebank in der 3. Sitzreihe, verschieb- und umklappbar zu 2 Schlafplätzen (mit Bettpolster)	B	B	
2-Stellen-Gaskocher mit Piezo-Zündung, Leistung der Brennstellen jeweils 1800 W		B	
Funktionsausstattung	Abgaskonzept, EU5 plus (bei TDI mit Dieselpartikelfilter)	B	B
	Adapterkabel (CEE 22/Schuko)		B
	Batterieladegerät (strom- und spannungsgeregelt)		B
	Beheizbare Scheibenwaschdüsen vorn und Waschwasserstandanzeige		B
	Betriebsspannung 12 V plus 230-V-Wechselrichter		B
	Einspeisung durch CEE-Steckdose an der Außenwand, hinten links		B
	Elektrische Zuziehhilfe für Schiebetür, rechts		B
	Fensterheber, elektrisch	B	B
	Freilauf für Doppelkupplungsgetriebe DSG – nur bei DSG BlueMotion Technology		B
	Geschwindigkeitsregelanlage – nur bei BlueMotion Technology	B	B
	Klimaanlage "Climatic" (halbautomatisch) im Fahrerhaus		B
	Luft-Standheizung programmierbar, mit Funkfernbedienung		B

Informationen zu Kraftstoffverbrauch und CO₂-Emissionen finden Sie am Ende dieser Preisliste.

Serienausstattung.

		Beach Edition	Comfortline Edition
Funktionsausstattung	Multifunktionsanzeige "Plus"		B
	Radiovorbereitung		B
	Raucherausführung (12-V-Steckdose mit Zigarettenanzünder, Aschenbecher und 2 Becherhaltern in der Armaturentafel)	B	B
	Scheibenwischer-Intervallschaltung	B	B
	Separate Heizungsanlage für den Wohnraum, getrennt einschalt- und regelbar		B
	Sitzheizung für Sitze im Fahrerhaus, links und rechts, getrennt regelbar		B
	Start-Stopp-System mit Bremsenergie-Rückgewinnung – nur bei BlueMotion Technology	B	B
	Staub- und Pollenfilter	B	B
	Steckdose vorn	B	
	Stecksicherungen für Verbraucher im Wohnbereich		B
	Warnsummer für noch eingeschaltetes Licht	B	B
	Zentralelektronik zur Steuerung von verschiedenen Geräten sowie Zustandsabfrage von Kapazität, Füllständen usw.		B
	Zentralverriegelung mit Funkfernbedienung und Innenbetätigung (ohne Safesicherung)	B	B
	Zuheizer – nur bei TDI	B	B
	Zusatzheizung im Fahrgastraum	B	B
	Zuziehhilfe für Heckklappe		B
	2. Batterie mit Trennrelais, wartungsfrei	B	
	2 Funkklappschlüssel für Schließsystem mit Fernbedienung	B	B
	2 Zusatzbatterien, wartungsfrei (1 Zusatzbatterie mit Trennrelais)		B
	230-V-Anlage mit Batterieladegerät		B
4 Lautsprecher		B	

Informationen zu Kraftstoffverbrauch und CO₂-Emissionen finden Sie am Ende dieser Preisliste.

Sonderausstattungen.

		Beach Edition	Comfortline Edition	Preis in € o. MwSt.	Preis in € m. MwSt.
Ablagen und Staukästen	Abfallbehälter für Türablagen im Fahrerhaus	A		21,00	24,99
	Netzablage in der Aufstiegsöffnung des Dachbettes und Schublade neben der Sitzbank, links, anstatt einer Durchlade		A	150,00	178,50
Achsübersetzung	Achsübersetzung Offroad – nur bei 103-kW-TDI 4MOTION	A		980,00	1.166,20
Anhängervorrichtungen	Anhängervorrichtung, abnehm-/abschließbar (inkl. Gespannstabilisierung)				
	..., bei California Comfortline Edition		A	770,00	916,30
	..., bei California Beach Edition	A		560,00	666,40
	Anhängervorrichtung, starr (inkl. Gespannstabilisierung)	A		415,00	493,85
	Vorbereitung für Anhängervorrichtung (inkl. Gespannstabilisierung)	B	A	200,00	238,00
Außenspiegel	Außenspiegel, elektrisch anklapp-, einstell- und beheizbar	A	A	140,00	166,60
Ausstattungs Pakete	Paket "Multimedia" – Drahtloser Internetzugang – Außenspiegel, elektrisch anklapp-, einstell- und beheizbar – Navigationssystem "RNS 510" – 8 Lautsprecher (nur bei California Beach Edition) – Multifunktionsanzeige "Plus"				
	..., bei California Beach Edition	A		1.755,00	2.088,45
	..., bei California Comfortline Edition		A	855,00	1.017,45
	Paket "Premium" – Digitaler Radioempfang (DAB+) – Lederlenkrad – Lederteilumfang (Schaltknäuf in Leder) – Multifunktionslenkrad mit Bedienelementen für Radio und Mobiltelefon – Sicherheitsinnenspiegel, automatisch abblendend – Navigationssystem "RNS 510" – ParkPilot, akustische Warnsignale bei Hindernissen im Front- und Heckbereich, mit Rückfahrkamera "Rear Assist" – Fahrlichtschaltung automatisch, mit Tagfahrlicht, "Leaving home"-Funktion und manueller "Coming home"-Funktion – Scheibenwischer-Intervallschaltung mit Regensensor für die Frontscheibenwischer – 8 Lautsprecher – Geschwindigkeitsregelanlage – 3-Zonen-Klimaanlage "Climatronic", 2. Verdampfer, Zusatzheizung, Klimahimmel und zusätzliche Bedienung im Fahrgastraum – Multifunktionsanzeige "Plus" – Multimediabuchse (AUX-IN) zum Anschluss einer externen Audioquelle – Mobiltelefonvorbereitung "Premium" (mit Sprachbedienung) – nur in Verbindung mit Ausstattung: Bi-Xenon-Scheinwerfer mit LED-Tagfahrlicht	A		3.615,00	4.301,85

Informationen zu Kraftstoffverbrauch und CO₂-Emissionen finden Sie am Ende dieser Preisliste.

B = serienmäßige Ausstattung A = Sonderausstattung gegen Mehrpreis o. M. = ohne Mehrpreis

Sonderausstattungen.

		Beach Edition	Comfortline Edition	Preis in € o. MwSt.	Preis in € m. MwSt.
Ausstattungs Pakete	Paket "Safety" – Sicherheitsinnenspiegel, automatisch abblendend – Wertfach (abschließbar) – Außenspiegel, elektrisch anklapp-, einstell- und beheizbar – Diebstahl-Alarmanlage mit Innenraumüberwachung im Fahrerhaus, Back-up-Horn und Abschleppschutz – ParkPilot, akustische Warnsignale bei Hindernissen im Front- und Heckbereich – Spurwechselassistent "Side Assist" – Scheibenwischer-Intervallschaltung mit Regensensor für die Frontscheibenwischer – Geschwindigkeitsregelanlage – Multifunktionsanzeige "Plus" – nur in Verbindung mit Ausstattung: Bi-Xenon-Scheinwerfer mit LED-Tagfahrlicht		A	875,00	1.041,25
	Paket "Tour" bei California Beach Edition: – Steckdose vorn mit Magnet-Taschenlampe – Markise (Gehäuse und Schiene in Schwarz) – Bettverlängerung mit Komfort-Schlafauflage – Schiebefenster vorn und feststehendes Fenster hinten, im Lade-/Fahrgastraum, rechts – nur in Verbindung mit Ausstattung: Fahrradträger für die Heckklappe (4 Fahrräder) aus eloxiertem Aluminiumprofil, Traglast: max. 60 kg bei California Comfortline Edition: – Magnet-Taschenlampe – Markise (Gehäuse und Schiene in Schwarz) – Vorbereitung für Anhängervorrichtung (inkl. Gespannstabilisierung) – Verstärkte Stabilisatoren vorn und hinten – Bettverlängerung mit Komfort-Schlafauflage – Geschwindigkeitsregelanlage – nur in Verbindung mit Ausstattung: Fahrradträger für die Heckklappe (4 Fahrräder) aus eloxiertem Aluminiumprofil, Traglast: max. 60 kg				
	..., bei California Comfortline Edition		A	1.605,00	1.909,95
	..., bei California Comfortline Edition BlueMotion Technology		A	1.390,00	1.654,10
	..., bei California Beach Edition	A		1.135,00	1.350,65
	Paket "Travel" – Klimaanlage "Climatic" (halbautomatisch) im Fahrerhaus und Zusatzheizung im Lade-/Fahrgastraum – Geschwindigkeitsregelanlage – nur in Verbindung mit Ausstattung: Radio-Navigationssystem "RNS 510" mit digitalem Radioempfang (DAB+)				
	..., bei California Beach Edition (außer BlueMotion Technology)	A		360,00	428,40
	..., bei California Beach Edition BlueMotion Technology	A		165,00	196,35
Ausstattungs Pakete Camping	Camping-GAZ-Flasche (2,8 kg), Erstbestückung des Gasflaschenbehälters im hinteren Geschränk		A	75,00	89,25

Informationen zu Kraftstoffverbrauch und CO₂-Emissionen finden Sie am Ende dieser Preisliste.

B = serienmäßige Ausstattung A = Sonderausstattung gegen Mehrpreis o. M. = ohne Mehrpreis

Sonderausstattungen.

		Beach Edition	Comforline Edition	Preis in € o. MwSt.	Preis in € m. MwSt.
Bodenbeläge	Einlegeteppich (3-teilig) im Fahrerhaus, Fahrgastraum und Gepäckraum, Farbe: Classicgrey		A	160,00	190,40
	Fußmatten (Velours) im Fahrerhaus		A	57,00	67,83
	Gummifußmatten im Fahrerhaus (Allwettermatten), Titanschwarz - Beipack -	A	A	36,00	42,84
	Robustgummifußmatten im Fahrerhaus mit Schriftzug "Volkswagen" - Beipack -	A	A	36,00	42,84
Diebstahlschutz	Diebstahl-Alarmanlage mit Innenraumüberwachung im Fahrerhaus, Back-up-Horn und Abschleppschutz – nur in Verbindung mit Ausstattung: Zentralverriegelung mit Funkfernbedienung, Safesicherung und Innenbetätigung	A	A	265,00	315,35
	Diebstahl-Alarmanlage und Back-up-Horn	A		210,00	249,90
Differenzialsperre	Mechanische Hinterachs-Differenzialsperre – nur bei 4MOTION – bei California Beach Edition BlueMotion Technology nur in Verbindung mit Ausstattung: Multifunktionsanzeige "Plus"	A	A	780,00	928,20
Elektrische Schnittstelle für externe Nutzung	Drahtloser Internetzugang	A	A	715,00	850,85
	Elektrische Schnittstelle für externe Nutzung und drahtloser Internetzugang	A		790,00	940,10
	Elektrische Schnittstelle für externe Nutzung (Klemmleiste im Fahrersitzkasten)	A		63,00	74,97
	Elektrische Schnittstelle und Multifunktionssteuergerät für externe Nutzung	A		375,00	446,25
	Multifunktionssteuergerät für externe Nutzung	A		315,00	374,85
Fahrerassistenzsysteme	Geschwindigkeitsregelanlage – nur bei California Beach Edition – serienmäßig bei BlueMotion Technology	A	B	300,00	357,00
	ParkPilot, akustische Warnsignale bei Hindernissen im Front- und Heckbereich	A	A	570,00	678,30
	ParkPilot, akustische Warnsignale bei Hindernissen im Front- und Heckbereich, mit Rückfahrkamera "Rear Assist" – nur in Verbindung mit Ausstattung: Radio-Navigationssystem	A	A	1.095,00	1.303,05
	Rückfahrkamera "Rear Assist" – nur in Verbindung mit Ausstattung: Radio-Navigationssystem	A	A	525,00	624,75
	Servotronic (geschwindigkeitsabhängige Servolenkung und in Höhe und Länge verstellbare Sicherheitslenksäule)	A	A	385,00	458,15

Informationen zu Kraftstoffverbrauch und CO₂-Emissionen finden Sie am Ende dieser Preisliste.

B = serienmäßige Ausstattung A = Sonderausstattung gegen Mehrpreis o. M. = ohne Mehrpreis

Sonderausstattungen.

		Beach Edition	Comfortline Edition	Preis in € o. MwSt.	Preis in € m. MwSt.
Fahrerassistenzsysteme	Spurwechselassistent "Side Assist" – Sicherheitsinnenspiegel, automatisch abblendend – Scheibenwischer-Intervallschaltung mit Regensensor für die Frontscheibenwischer – Geschwindigkeitsregelanlage – Multifunktionsanzeige "Plus" – nur in Verbindung mit Ausstattung: Radio oder Radio-Navigationsssystem				
	..., bei California Beach Edition (außer BlueMotion Technology)	A		990,00	1.178,10
	..., bei California Beach Edition BlueMotion Technology	A		900,00	1.071,00
	..., bei California Comfortline Edition		A	820,00	975,80
Fahrwerk	Verstärkte Stabilisatoren vorn und hinten	A	A	295,00	351,05
	17"-Fahrwerk mit 17"-Bremsanlage – nur bei 110-kW-TSI, TDI Frontantrieb (außer 132-kW-TDI) – serienmäßig bei 150-kW-TSI, 103-kW-TDI 4MOTION, 132-kW-TDI	A	A	109,00	129,71
Fenster	Heckfenster (Normalglas, beheizbar) mit Heckscheiben-Wischwaschanlage	B	A	o. M.	
	Schiebefenster mit Fliegengitter im Fahrgastraum, vorn rechts		A	315,00	374,85
	Schiebefenster vorn und feststehendes Fenster hinten, im Lade-/Fahrgastraum, rechts	A		265,00	315,35
	Sonnenschutzfolie an den Fenstern, tiefschwarze Tönung im Fahrgastraum	A	A	420,00	499,80
	Zusätzliches Fenster vorn, im Faltenbalg des Alu-Aufstellsdaches (elektr. aufstellbar) in Wagenfarbe lackiert		A	63,00	74,97
Fenster (Glasart im Lade-/Fahrgastraum)	Dämmglaspaket im Fahrerhaus und Doppelverglasung (Privacy) im Fahrgastraum – Dämmglas im Fahrerhaus und dunkel eingefärbte Doppelverglasung (Privacy) im Fahrgastraum – Frontscheibe in Dämmglas – Heckfenster (Doppelverglasung, nicht beheizbar) mit Heckscheiben-Wischwaschanlage – Sicherheitsinnenspiegel, automatisch abblendend – Scheibenwischer-Intervallschaltung mit Regensensor für die Frontscheibenwischer		A	255,00	303,45
	Dämmglaspaket mit verbesserter Außengeräuschkämmung – Dämmglas (grün) im Fahrerhaus und dunkel eingefärbtes Dämmglas (Privacy) im Fahrgastraum – Frontscheibe in Dämmglas – Sicherheitsinnenspiegel, automatisch abblendend – Scheibenwischer-Intervallschaltung mit Regensensor für die Frontscheibenwischer	A		330,00	392,70
Gepäckraumabdeckung	Bettverlängerung mit Komfort-Schlafauflage für 2er-Sitzbank	A	B	225,00	267,75
	Bettverlängerung mit Komfort-Schlafauflage für 3er-Sitzbank	A		300,00	357,00

Informationen zu Kraftstoffverbrauch und CO₂-Emissionen finden Sie am Ende dieser Preisliste.

B = serienmäßige Ausstattung A = Sonderausstattung gegen Mehrpreis o. M. = ohne Mehrpreis

Sonderausstattungen.

		Beach Edition	Comfortline Edition	Preis in € o. MwSt.	Preis in € m. MwSt.
Geschränk California Comfortline mit/ohne Außenanschluss für Frischwasser	Geschränk in Weiß mit Außenanschluss für Frischwasser		A	255,00	303,45
Heckflügeltüren/Heckklappe	Zuziehhilfe für Heckklappe	A	B	136,00	161,84
Heizungen/Klimaanlagen	Frischluftansaugung mit Aktivkohlefilter	A	A	21,00	24,99
	Klimaanlage "Climatic" (halbautomatisch) im Fahrerhaus	A	B	1.265,00	1.505,35
	3-Zonen-Klimaanlage "Climatronic", 2. Verdampfer, Klimahimmel und zusätzliche Bedienung im Fahrgastraum				
	..., bei California Beach Edition	A		2.260,00	2.689,40
	..., bei California Comfortline Edition		A	995,00	1.184,05
Kindersitze	Kindersitz für Drehsitz (in den Sitz integriert und ausklappbar), in der 2. Sitzreihe – nicht bei California Comfortline Edition 4MOTION – nur in Verbindung mit Ausstattung: Sitzbezüge in Alcantara/Leder (Sitzmittelbahn Alcantara, Sitzwangen Leder)		A	220,00	261,80
Kühlbox	Isolierbox (32 l) zum Kühlen und Wärmen	A		360,00	428,40
Lenkräder	Lederlenkrad und Schaltknauf in Leder	B	A	142,00	168,98
	Multifunktions-Lederlenkrad mit Bedienelementen für Radio und Mobiltelefon – Lederteilumfang (Schaltknauf in Leder) – nur in Verbindung mit Ausstattung: Radio oder Radio-Navigationssystem				
	..., bei California Comfortline Edition		A	330,00	392,70
	..., bei California Beach Edition	A		180,00	214,20
Licht und Sicht	Bi-Xenon-Scheinwerfer mit LED-Tagfahrlicht – Bi-Xenon-Scheinwerfer für Abblend- und Fernlicht, mit LED-Tagfahrlicht – Leuchtweitenregulierung, automatisch dynamisch (reguliert sich im Fahrbetrieb) – Scheinwerferreinigungsanlage mit beheizbaren Scheibenwaschdüsen vorn und Waschwasserstandanzeige				
	..., bei California Beach Edition	A		1.360,00	1.618,40
	..., bei California Comfortline Edition		A	1.140,00	1.356,60
	Licht & Sicht – Sicherheitsinnenspiegel, automatisch abblendend – Fahrlichtschaltung automatisch, mit Tagfahrlicht, "Leaving home"-Funktion und manueller "Coming home"-Funktion – Scheibenwischer-Intervallschaltung mit Regensensor für die Frontscheibenwischer	A	A	205,00	243,95
	Magnet-Taschenlampe		A	63,00	74,97
	Steckdose vorn mit Magnet-Taschenlampe	A		63,00	74,97

Informationen zu Kraftstoffverbrauch und CO₂-Emissionen finden Sie am Ende dieser Preisliste.

B = serienmäßige Ausstattung A = Sonderausstattung gegen Mehrpreis o. M. = ohne Mehrpreis

Sonderausstattungen.

		Beach Edition	Comforline Edition	Preis in € o. MwSt.	Preis in € m. MwSt.
Luftfilter (Motor)	Luftfilter für staubreiche Länder, mit Filtersättigungsanzeige	A	A	140,00	166,60
Markise	Markise (Gehäuse und Schiene in Schwarz)	A	A	540,00	642,60
	Markisenschiene, schwarz, und Zeltadapter	A	A	41,00	48,79
Multifunktionsanzeige/ Bordcomputer	Multifunktionsanzeige	A		160,00	190,40
	Multifunktionsanzeige "Plus" – bei BlueMotion Technology nur in Verbindung mit Ausstattung: Freilauf für Doppelkupplungsgetriebe DSG	A	B	280,00	333,20
	Multifunktionsanzeige "Premium" mit mehrfarbigem Display		A	220,00	261,80
Räder/Reifen - 18"	4 Leichtmetallräder AZEV "R" (schwarz), Reifen 255/45 R 18; Rad 8½ J x 18 H2 ET 50				
	..., bei 150-kW-TSI, 103-kW-TDI 4MOTION, 132-kW-TDI	A	A	640,00	761,60
	..., bei 110-kW-TSI, TDI Frontantrieb (außer 132-kW-TDI)	A	A	625,00	743,75
Räder/Reifen - Reserverad/ Pannenset	Bordwerkzeug und Wagenheber verstärkt	A		27,00	32,13
	Leichtmetall-Reserverad in Fahrbereifung (es entfällt: Pannen-Set) Bei California Beach Edition: – Bordwerkzeug und Wagenheber	A	A	260,00	309,40
	Stahl-Reserverad in Fahrbereifung (es entfällt: Pannen-Set) Bei California Beach Edition: – Bordwerkzeug und Wagenheber	A	A	71,00	84,49
Räder/Reifen - Winterräder (zusätzlich)	Zusätzliche Winterbereifung 215/60 R 17 C 104/102 T auf 4 Stahlrädern montiert	A	A	770,00	916,30
	Zusätzliche Winterbereifung 215/60 R 17 C 104/102 T auf 4 Leichtmetallrädern "Thunder" 7 J x 17 montiert	A	A	1.460,00	1.737,40
	Zusätzliche Winterbereifung 215/65 R 16 C 106/104 T auf 4 Stahlrädern montiert – nur bei 110-kW-TSI, TDI Frontantrieb (außer 132-kW-TDI)	A	A	650,00	773,50
	Zusätzliche Winterbereifung 215/65 R 16 C 106/104 T auf 4 Leichtmetallrädern "Colmar" 6½ J x 16 montiert – nur bei 110-kW-TSI, TDI Frontantrieb (außer 132-kW-TDI)	A	A	1.010,00	1.201,90
Räder-/Reifenzubehör	Radschrauben, abschließbar	A	A	31,00	36,89
Radioanlagen/ Navigationssysteme	Digitales Soundpaket "DYNAUDIO"		A	1.145,00	1.362,55
	Multimediabuchsen "MEDIA-IN" mit iPod/iPhone-Adapterkabel und "AUX-IN", zum Anschluss externer Audioquellen	A	A	175,00	208,25
	Multimediabuchsen "MEDIA-IN" mit USB-Adapterkabel und "AUX-IN" zum Anschluss externer Audioquellen	A	A	142,00	168,98

Informationen zu Kraftstoffverbrauch und CO₂-Emissionen finden Sie am Ende dieser Preisliste.

B = serienmäßige Ausstattung A = Sonderausstattung gegen Mehrpreis o. M. = ohne Mehrpreis

Sonderausstattungen.

		Beach Edition	Comfortline Edition	Preis in € o. MwSt.	Preis in € m. MwSt.
Radioanlagen/ Navigationssysteme	Navigationfunktion "RNS 315" (für "RCD 310") – Multifunktionsanzeige "Plus"	A		655,00	779,45
	Radioanlage "RCD 210" – Radio "RCD 210" (MP3-fähig) – 4 Lautsprecher	A		420,00	499,80
	Radioanlage "RCD 310" – Radio "RCD 310" (MP3-fähig) – 8 Lautsprecher – Multimediabuchse (AUX-IN) zum Anschluss einer externen Audioquelle	A		570,00	678,30
	Radioanlage "RCD 310" mit digitalem Radioempfang (DAB+) – Radio "RCD 310" (MP3-fähig) – 8 Lautsprecher – Multimediabuchse (AUX-IN) zum Anschluss einer externen Audioquelle				
	..., bei California Beach Edition	A		765,00	910,35
	..., bei California Comfortline Edition		A	655,00	779,45
	Radio-Navigationssystem "RNS 510" – 8 Lautsprecher – Multifunktionsanzeige "Plus" – Multimediabuchse (AUX-IN) zum Anschluss einer externen Audioquelle				
	..., bei California Beach Edition	A		2.405,00	2.861,95
	..., bei California Comfortline Edition		A	2.240,00	2.665,60
	Radio-Navigationssystem "RNS 510" mit digitalem Radioempfang (DAB+) – 8 Lautsprecher – Multifunktionsanzeige "Plus" – Multimediabuchse (AUX-IN) zum Anschluss einer externen Audioquelle				
	..., bei California Beach Edition	A		2.580,00	3.070,20
	..., bei California Comfortline Edition		A	2.415,00	2.873,85
	TV-Empfang – nur in Verbindung mit Ausstattung: Radio-Navigationssystem "RNS 510" mit digitalem Radioempfang (DAB+) oder Paket "Multimedia" oder Paket "Premium" (nur bei California Beach Edition)	A	A	1.140,00	1.356,60
Scheinwerferreinigungsanlage/ beheizbare Scheibenwaschdüsen	Beheizbare Scheibenwaschdüsen vorn und Waschwasserstandanzeige	A	B	56,00	66,64
	Scheinwerferreinigungsanlage mit beheizbaren Scheibenwaschdüsen vorn und Waschwasserstandanzeige				
	..., bei California Beach Edition	A		300,00	357,00
	..., bei California Comfortline Edition		A	235,00	279,65

Informationen zu Kraftstoffverbrauch und CO₂-Emissionen finden Sie am Ende dieser Preisliste.

B = serienmäßige Ausstattung A = Sonderausstattung gegen Mehrpreis o. M. = ohne Mehrpreis

Sonderausstattungen.

		Beach Edition	Comfortline Edition	Preis in € o. MwSt.	Preis in € m. MwSt.
Schiebetür im Fahrgastraum	Elektrische Schiebetür rechts				
	..., bei California Beach Edition	A		535,00	636,65
	..., bei California Comfortline Edition		A	400,00	476,00
	Elektrische Zuziehhilfe für Schiebetür, rechts	A	B	136,00	161,84
Schlüssel für Schließsystem	Zusätzlicher 3. Schlüssel (kein Funkklappschlüssel)	A	A	14,00	16,66
Schmutzfänger	Schmutzfänger vorn und hinten	A	A	150,00	178,50
Sitzbezüge	Sitzbezüge in Alcantara/Leder (Sitzmittelbahn Alcantara, Sitzwangen Leder) – nur in Verbindung mit Ausstattung: Multifunktions-Lederlenkrad mit Bedienelementen für Radio und Mobiltelefon oder Lederlenkrad und Schaltknäuf in Leder		A	1.095,00	1.303,05
	Sitzbezüge in Stoff, Dessin "Milan" – nur in Verbindung mit Ausstattung: 3er-Sitzbank (verschiebbar) mit Liegefunktion, Multiflexboard mit Polster, 3 Schubladen, Abfallbehälter	A		o. M.	
Sitze 1. Sitzreihe	Komfortsitz (nicht drehbar) mit Lendenwirbelstütze, links, in der 1. Sitzreihe	A	A	o. M.	
	Komfortsitz (nicht drehbar) mit Lendenwirbelstütze, rechts, in der 1. Sitzreihe	A	A	o. M.	
	Lendenwirbelstützen für linken und rechten Einzelsitz in der 1. Sitzreihe (beide elektrisch einstellbar)	A	A	235,00	279,65
	Lendenwirbelstützen für linken und rechten Sitz in der 1. Sitzreihe (links elektrisch, rechts manuell einstellbar)	A	A	150,00	178,50
Sitze 2. Sitzreihe	1 Drehsitz mit Längsverstellung auf Schienensystem, in der 2. Sitzreihe – bei California Comfortline Edition nicht bei 4MOTION – bei California Beach Edition nur in Verbindung mit Ausstattung: 3er-Sitzbank (verschiebbar) mit Liegefunktion, Multiflexboard mit Polster, 3 Schubladen, Abfallbehälter				
	..., bei California Beach Edition	A		460,00	547,40
	..., bei California Comfortline Edition		A	405,00	481,95
	1 Drehsitz mit Längsverstellung und integriertem Kindersitz im Fahrgastraum, in der 2. Sitzreihe – nur in Verbindung mit Ausstattung: 3er-Sitzbank (verschiebbar) mit Liegefunktion, Multiflexboard mit Polster, 3 Schubladen, Abfallbehälter	A		680,00	809,20
	2 Drehsitze mit integrierten Kindersitzen, in der 2. Sitzreihe – nur in Verbindung mit Ausstattung: Sitzbezüge in Stoff, Dessin "Milan"	A		1.360,00	1.618,40
	2 Drehsitze mit Längsverstellung auf Schienensystem, in der 2. Sitzreihe – nur in Verbindung mit Ausstattung: 3er-Sitzbank (verschiebbar) mit Liegefunktion, Multiflexboard mit Polster, 3 Schubladen, Abfallbehälter	A		920,00	1.094,80

Informationen zu Kraftstoffverbrauch und CO₂-Emissionen finden Sie am Ende dieser Preisliste.

B = serienmäßige Ausstattung A = Sonderausstattung gegen Mehrpreis o. M. = ohne Mehrpreis

Sonderausstattungen.

		Beach Edition	Comfortline Edition	Preis in € o. MwSt.	Preis in € m. MwSt.
Sitze 3. Sitzreihe	3er-Sitzbank (verschiebbar) mit Liegefunktion, Multiflexboard mit Polster, 3 Schubladen, Abfallbehälter	A		o. M.	
Sitzheizung	Sitzheizung für Sitze im Fahrerhaus, links und rechts, getrennt regelbar – nur in Verbindung mit Ausstattung: Klimaanlage "Climatic" (halbautomatisch) oder 3-Zonen-Klimaanlage "Clmatronic"	A	B	385,00	458,15
Standheizungen/ Zusatzheizungen	Luft-Standheizung programmierbar	A		1.405,00	1.671,95
	Luft-Standheizung programmierbar, mit Funkfernbedienung	A	B	1.635,00	1.945,65
	Wasser-Zusatzheizung mit programmierbarer Standheizfunktion	A		760,00	904,40
	Wasser-Zusatzheizung mit programmierbarer Standheizfunktion; mit Funkfernbedienung	A		990,00	1.178,10
Start-Stopp-System und Umweltpakete	Freilauf für Doppelkupplungsgetriebe DSG – nur bei DSG BlueMotion Technology – nur in Verbindung mit Ausstattung: Multifunktionsanzeige "Plus"	A	B	o. M.	
Staufach	Wertfach (abschließbar)		A	102,00	121,38
Steckdose(n)	230-Volt-Einspeisung mit Ladefunktion für Fahrzeugbatterien und 230-Volt-Steckdose im Innenraum	A		590,00	702,10
Telefon	Mobiltelefonvorbereitung für Navigationsfunktion "RNS 315" (ohne Sprachbedienung)	A		260,00	309,40
	Mobiltelefonvorbereitung "Plus" für Navigationsfunktion "RNS 315"	A		390,00	464,10
	Mobiltelefonvorbereitung "Plus" (mit Sprachbedienung) Bei California Beach Edition: – Multifunktionsanzeige "Plus"				
	..., bei California Beach Edition	A		465,00	553,35
	..., bei California Comfortline Edition		A	390,00	464,10
	Mobiltelefonvorbereitung "Premium" (mit Sprachbedienung) Bei California Beach Edition: – Multifunktionsanzeige "Plus"				
	..., bei California Beach Edition	A		550,00	654,50
	..., bei California Comfortline Edition		A	475,00	565,25
	Mobiltelefonvorbereitung (ohne Sprachbedienung) – Multifunktionsanzeige "Plus"	A		335,00	398,65
Unterfahrschutz	Schwellerleiste auf der rechten Seite zum Schutz des rechten Unterholmes, zusätzlich zum Tankunterfahrschutz links – nur bei TDI – nur in Verbindung mit Ausstattung: Unterfahrschutz für Kraftstofftank aus glattem Aluminiumblech	A	A	460,00	547,40

Informationen zu Kraftstoffverbrauch und CO₂-Emissionen finden Sie am Ende dieser Preisliste.

B = serienmäßige Ausstattung A = Sonderausstattung gegen Mehrpreis o. M. = ohne Mehrpreis

Sonderausstattungen.

		Beach Edition	Comfortline Edition	Preis in € o. MwSt.	Preis in € m. MwSt.
Unterfahrschutz	Schwellerleisten links und rechts zum Schutz der äußeren Unterholme – nur bei 110-kW-TSI, TDI	A	A	930,00	1.106,70
	Unterfahrschutz für Hauptschalldämpfer aus Aluminiumblech ("Alu-Rutsche") – nur bei 110-kW-TSI, TDI	A	A	380,00	452,20
	Unterfahrschutz für Hinterachsdifferenzial aus glattem Aluminiumblech – nur bei TDI 4MOTION (außer California Comfortline Edition 132-kW-TDI 4MOTION DSG)	A	A	595,00	708,05
	Unterfahrschutz für Kraftstofftank aus glattem Aluminiumblech – nur bei TDI	A	A	1.345,00	1.600,55
	Unterfahrschutz für Motor und Getriebe aus glattem Aluminiumblech – nur bei 110-kW-TSI, TDI	A	A	810,00	963,90
Zubehör	Fahrradträger für die Heckklappe (4 Fahrräder) aus eloxiertem Aluminiumprofil, Traglast: max. 60 kg	A	A	535,00	636,65
Zusatzkonsole	Konsole auf der Armaturentafel mit 1-DIN-Schacht und zusätzlichen Schalterplätzen (statt der serienmäßigen Ablage) – nur in Verbindung mit Ausstattung: Magnet-Taschenlampe	A		57,00	67,83

Informationen zu Kraftstoffverbrauch und CO₂-Emissionen finden Sie am Ende dieser Preisliste.

B = serienmäßige Ausstattung A = Sonderausstattung gegen Mehrpreis o. M. = ohne Mehrpreis

Spezialausstattungen.

		Beach Edition	Comforline Edition	Preis in € o. MwSt.	Preis in € m. MwSt.
Fahrwerk	Fahrzeughöherlegung durch Austausch von Federn/Dämpfern (inklusive Achsvermessung), Erhöhung der Bodenfreiheit um ca. 30 mm	A	A	2.070,00	2.463,30
Feuerlöscher	Feuerlöscher (2 kg) am Beifahrersitz, mit Manometer, Halter links am Beifahrersitzkasten	A	A	120,00	142,80
Steckdose(n)	230-V-Euro-Steckdose (am Fahrersitzkasten) mit Wechselrichter 12/230 V, Leistungsaufnahme: max. 150 W	A		405,00	481,95
Stromversorgung	Potenzialverteiler (für elektrische Nutzung) unter dem Fahrersitz, Anschluss an die Schnittstelle für elektrische Sonderausstattung	A		140,00	166,60

Informationen zu Kraftstoffverbrauch und CO₂-Emissionen finden Sie am Ende dieser Preisliste.

B = serienmäßige Ausstattung A = Sonderausstattung gegen Mehrpreis o. M. = ohne Mehrpreis

Lackierungen.

		Beach Edition	Comfortline Edition	Preis in € o. MwSt.	Preis in € m. MwSt.
Außenlackierung	Candy-Weiß, Schwarz matt	A	A	o. M.	
	Salsa Red, Schwarz matt	A	A	o. M.	
	Sunny Yellow, Schwarz matt	A		220,00	261,80
Außenlackierung Metallic	Natural Grey Metallic, Schwarz matt	A	A	900,00	1.071,00
	Reflexsilber Metallic, Schwarz matt	A	A	900,00	1.071,00

B = serienmäßige Ausstattung A = Sonderausstattung gegen Mehrpreis o. M. = ohne Mehrpreis

Motoren.

Ottomotoren

2,0-l-TSI-Motor (110 kW)

2,0-l-TSI-Motor (150 kW)

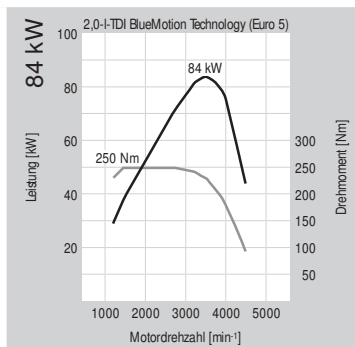
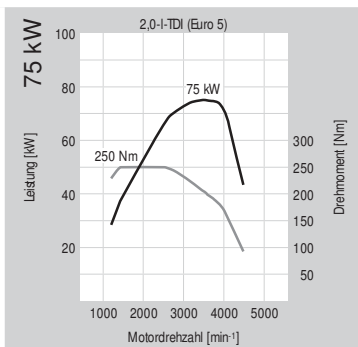
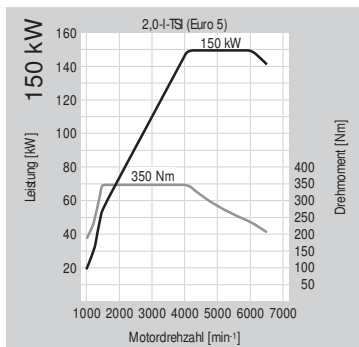
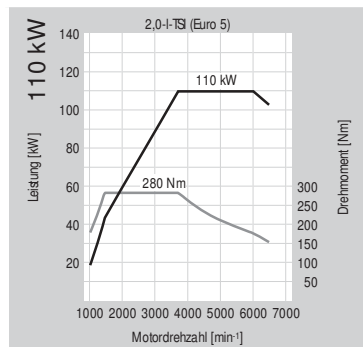
Gemischaufbereitung/Einspritzverfahren	Direkteinspritzung/Turbocharger	Direkteinspritzung/Turbocharger
Anzahl der Zylinder	4	4
Hubraum, cm ³	1.984	1.984
Leistung, kW bei Drehzahl, min ⁻¹	110 bei 3.750–6.000	150 bei 4.200–6.000
Drehmoment, max., Nm/Drehzahl, min ⁻¹	280/1.500–3.750	350/1.500–4.000
Emissionsklasse	Euro 5 ¹⁾	Euro 5 ¹⁾
6-Gang-Schaltgetriebe	Serie	Serie
7-Gang-Doppelkupplungsgetriebe DSG	–	Kombination möglich
Frontantrieb/4MOTION mit DSG	Serie/–	Serie/Kombination möglich
Kraftstoffart	Super bleifrei DIN EN 228 ROZ 95 ²⁾	Super bleifrei DIN EN 228 ROZ 95 ²⁾

Dieselmotoren

2,0-l-TDI-Motor (75 kW) (für Modell Beach Edition)

2,0-l-TDI-Motor (84 kW) BlueMotion Technology

Gemischaufbereitung/Einspritzverfahren	Common-Rail-Direkteinspritzung	Common-Rail-Direkteinspritzung
Anzahl der Zylinder	4	4
Hubraum, cm ³	1.968	1.968
Leistung, kW bei Drehzahl, min ⁻¹	75 bei 3.500	84 bei 3.500
Drehmoment, max., Nm/Drehzahl, min ⁻¹	250/1.500–2.500	250/1.500–2.750
Emissionsklasse	Euro 5 ¹⁾	Euro 5 ¹⁾
Dieselpartikelfilter (DPF)	Serie	Serie
5-Gang-Schaltgetriebe	Serie	Serie
Frontantrieb	Serie	Serie
Kraftstoffart	Diesel, gemäß DIN EN 590	Diesel, gemäß DIN EN 590



1) Die Besteuerung richtet sich nach den vom Kraftfahrt-Bundesamt festgelegten Schlüsselnummern. 2) Die Verwendung von unverbleitem Kraftstoff Super schwefelfrei ROZ 95 nach DIN EN 228 wird empfohlen. Die Verwendung von Kraftstoff schwefelfrei ROZ 91 nach DIN EN 228 ist möglich, es muss hierbei mit einer geringen Leistungsminde rung bzw. mit einem höheren Kraftstoffverbrauch gerechnet werden. Kraftstoffqualität bleifrei mit ROZ 95 mit einem maximalen Ethanolanteil von 10 Prozent (E10) ist grundsätzlich verwendbar. Detaillierte Informationen zur Verträglichkeit von E10-Kraftstoffen finden Sie unter www.volkswagen.de oder unter www.dat.de/e10liste/e10vertraeglichkeit. Die Angaben zu Leistung und Verbrauch beziehen sich auf den Betrieb mit Super schwefelfrei ROZ 95 nach DIN EN 228.

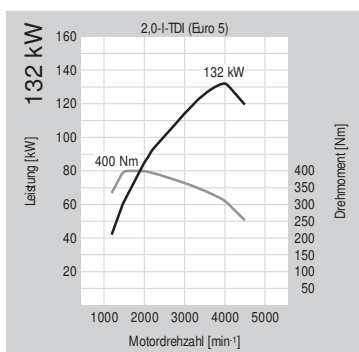
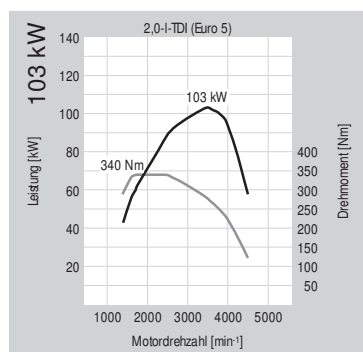
Motoren.

Dieselmotoren

2,0-l-TDI-Motor (103 kW)

2,0-l-TDI-Motor (132 kW)

Gemischaufbereitung/Einspritzverfahren	Common-Rail-Direkteinspritzung	BiTurbo-Common-Rail-Direkteinspritzung
Anzahl der Zylinder	4	4
Hubraum, cm ³	1.968	1.968
Leistung, kW bei Drehzahl, min ⁻¹	103 bei 3.500	132 bei 4.000
Drehmoment, max., Nm/Drehzahl, min ⁻¹	340/ 1.750–2.500	400/ 1.500–2.000
Emissionsklasse	Euro 5*	Euro 5*
Dieselpartikelfilter (DPF)	Serie	Serie
6-Gang-Schaltgetriebe	Serie	Serie
7-Gang-Doppelkupplungsgetriebe DSG	Kombination möglich	Kombination möglich
Frontantrieb/4MOTION mit 6-Gang-Schaltgetriebe	Serie/ Kombination möglich	Serie/ Kombination möglich
Frontantrieb/4MOTION mit DSG	Serie/–	Serie/ Kombination möglich
Kraftstoffart	Diesel, gem äß DIN EN 590	Diesel, gem äß DIN EN 590



*Die Besteuerung richtet sich nach den vom Kraftfahrt-Bundesamt festgelegten Schlüsselnummern.

Fahrleistungen.

Motor	Leistung (kW)	Beschleunigung (km/h, s)		Elastizität (km/h, s) 80 – 120 (4./5./6. Gang/Stufe D bei DSG)	Höchst- geschwindigkeit (km/h)
		0 – 80	0 – 100		
California Beach Edition					
2,0-l-TSI	110	8,2	12,5	-/17,0/23,5/-	180 ¹⁾
2,0-l-TSI	150	6,6	9,5	-/12,4/16,5/-	200 ¹⁾
2,0-l-TSI mit DSG	150	6,6	9,5	-/-/-/6,8	200 ²⁾
2,0-l-TSI 4MOTION mit DSG	150	6,9	9,9	-/-/-/7,1	197 ²⁾
2,0-l-TDI	75	11,1	17,9	16,6/21,6/-/-	157
2,0-l-TDI BlueMotion Technology	84	10,5	16,9	14,5/20,5/-/-	163
2,0-l-TDI	103	9,1	14,2	-/16,0/21,3/-	173 ¹⁾
2,0-l-TDI BlueMotion Technology	103	9,1	14,2	-/16,0/21,3/-	173 ¹⁾
2,0-l-TDI 4MOTION	103	9,5	15,3	-/16,9/24,5/-	170 ¹⁾
2,0-l-TDI 4MOTION, BlueMotion Technology	103	9,5	15,3	-/16,9/24,5/-	170 ¹⁾
2,0-l-TDI mit DSG	103	9,4	14,7	-/-/-/11,9	172 ²⁾
2,0-l-TDI mit DSG, BlueMotion Technology	103	9,4	14,7	-/-/-/11,9	172 ²⁾
2,0-l-TDI	132	8,1	11,4	-/11,3/14,1/-	191
2,0-l-TDI BlueMotion Technology	132	8,1	11,4	-/11,3/14,1/-	191
2,0-l-TDI 4MOTION	132	8,2	11,8	-/12,6/15,8/-	188 ¹⁾
2,0-l-TDI 4MOTION, BlueMotion Technology	132	8,2	11,8	-/12,6/15,8/-	188 ¹⁾
2,0-l-TDI mit DSG	132	8,0	11,3	-/-/-/8,4	191 ²⁾
2,0-l-TDI mit DSG, BlueMotion Technology	132	8,0	11,3	-/-/-/8,4	191 ²⁾
2,0-l-TDI 4MOTION mit DSG	132	8,3	12,1	-/-/-/9,5	188 ²⁾
2,0-l-TDI 4MOTION mit DSG, BlueMotion Technology	132	8,3	12,1	-/-/-/9,5	188 ²⁾
2,0-l-TDI 4MOTION mit DSG	132	8,3	12,1	-/-/-/9,5	188 ²⁾
2,0-l-TDI 4MOTION mit DSG, BlueMotion Technology	132	8,3	12,1	-/-/-/9,5	188 ²⁾
California Comfortline Edition					
2,0-l-TSI	110	8,9	13,8	-/19,4/27,1/-	177 ¹⁾
2,0-l-TSI	150	7,3	10,5	-/14,1/18,9/-	196 ¹⁾
2,0-l-TSI mit DSG	150	7,3	10,5	-/-/-/7,6	196 ²⁾
2,0-l-TSI 4MOTION mit DSG	150	7,6	10,9	-/-/-/7,9	193 ³⁾
2,0-l-TDI BlueMotion Technology	84	11,6	18,7	16,5/23,5/-/-	160
2,0-l-TDI	103	10,2	15,7	-/18,3/24,6/-	170 ¹⁾
2,0-l-TDI BlueMotion Technology	103	10,2	15,7	-/18,3/24,6/-	170 ¹⁾
2,0-l-TDI 4MOTION	103	10,4	16,6	-/18,8/28,1/-	167 ¹⁾
2,0-l-TDI 4MOTION, BlueMotion Technology	103	10,4	16,6	-/18,8/28,1/-	167 ¹⁾
2,0-l-TDI mit DSG	103	10,2	15,6	-/-/-/13,3	169 ²⁾
2,0-l-TDI mit DSG, BlueMotion Technology	103	10,2	15,6	-/-/-/13,3	169 ²⁾
2,0-l-TDI	132	8,8	12,4	-/12,5/15,7/-	188 ¹⁾
2,0-l-TDI BlueMotion Technology	132	8,8	12,4	-/12,5/15,7/-	188 ¹⁾
2,0-l-TDI 4MOTION	132	9,0	12,8	-/14,0/17,7/-	185 ¹⁾
2,0-l-TDI 4MOTION, BlueMotion Technology	132	9,0	12,8	-/14,0/17,7/-	185 ¹⁾
2,0-l-TDI mit DSG	132	8,8	12,4	-/-/-/9,4	188 ²⁾
2,0-l-TDI mit DSG, BlueMotion Technology	132	8,8	12,4	-/-/-/9,4	188 ²⁾
2,0-l-TDI 4MOTION mit DSG	132	9,0	12,9	-/-/-/10,3	185 ²⁾
2,0-l-TDI 4MOTION mit DSG, BlueMotion Technology	132	9,0	12,9	-/-/-/10,3	185 ²⁾

1) Wird im 5. Gang erreicht. 2) Wird in Stufe 6 erreicht. 3) Wird in Stufe 5 erreicht.

Gewichte.

Zul. Gesamtgewicht (kg)	Motor	Leistung (kW)	Sitze von – bis	Leergewicht mit Fahrer (kg)*	Nutzlast bzw. Zuladung (kg)*	Zul. Achslast vorn/hinten (kg)	Anhängelast gebremst, bei 12 % Steigung/ungebremst (kg)	Zul. Zuggesamtgewicht, bei 12 % Steigung (kg)
California Beach Edition								
3.000	2,0-l-TSI	110 u. 150	4–7	2.134	866	1.550/1.550	2.500/750	5.200
	2,0-l-TSI mit DSG	150	4–7	2.146	854	1.550/1.550	2.500/750	5.300
	2,0-l-TDI	75	4–7	2.093	907	1.500/1.550	2.200/750	4.900
	2,0-l-TDI BlueMotion Technology	84	4–7	2.093	907	1.500/1.550	2.200/750	4.900
	2,0-l-TDI	103	4–7	2.128	872	1.550/1.550	2.500/750	5.200
	2,0-l-TDI BlueMotion Technology	103	4–7	2.128	872	1.550/1.550	2.500/750	5.200
	2,0-l-TDI mit DSG	103	4–7	2.140	860	1.550/1.550	2.500/750	5.300
	2,0-l-TDI mit DSG, BlueMotion Technology	103	4–7	2.140	860	1.550/1.550	2.500/750	5.300
	2,0-l-TDI	132	4–7	2.154	846	1.550/1.550	2.500/750	5.200
	2,0-l-TDI BlueMotion Technology	132	4–7	2.154	846	1.550/1.550	2.500/750	5.200
	2,0-l-TDI mit DSG	132	4–7	2.166	834	1.550/1.550	2.500/750	5.300
	2,0-l-TDI mit DSG, BlueMotion Technology	132	4–7	2.166	834	1.550/1.550	2.500/750	5.300
3.080	2,0-l-TSI 4MOTION mit DSG	150	4–7	2.268	812	1.600/1.550	2.500/750	5.300
	2,0-l-TDI 4MOTION	103	4–7	2.268	812	1.600/1.550	2.500/750	5.300
	2,0-l-TDI 4MOTION, BlueMotion Technology	103	4–7	2.268	812	1.600/1.550	2.500/750	5.300
	2,0-l-TDI 4MOTION	132	4–7	2.275	805	1.600/1.550	2.500/750	5.300
	2,0-l-TDI 4MOTION, BlueMotion Technology	132	4–7	2.275	805	1.600/1.550	2.500/750	5.300
	2,0-l-TDI 4MOTION mit DSG	132	4–7	2.288	792	1.600/1.550	2.500/750	5.300
	2,0-l-TDI 4MOTION mit DSG, BlueMotion Technology	132	4–7	2.288	792	1.600/1.550	2.500/750	5.300

*Ausstattungen können die Nutzlast bzw. Zuladung durch Erhöhung/Verringerung des Leergewichts beeinflussen. Bitte fragen Sie hierzu Ihren Volkswagen Nutzfahrzeuge Partner.

Zulässige Dachlast bei geschlossenem Aufstelldach 50 kg.
Zulässige Stützlast 100 kg.
Maximal mögliche Belastung des Dachbetts ca. 150 kg.

Die tatsächliche Nutzlast eines Fahrzeugs, die sich aus der Differenz zwischen zulässigem Gesamtgewicht und Leergewicht errechnet, ist nur durch Wiegen eines individuellen Fahrzeugs ermittelbar.

Gewichte.

Zul. Gesamtgewicht (kg)	Motor	Leistung (kW)	Sitze von – bis	Leergewicht mit Fahrer (kg)*	Nutzlast bzw. Zuladung (kg)*	Zul. Achslast vorn/hinten (kg)	Anhängelast gebremst, bei 12% Steigung/ungebremst (kg)	Zul. Zuggesamtgewicht, bei 12% Steigung (kg)
California Comfortline Edition								
3.000	2,0-l-TSI	110 u. 150	4–5	2.419	581	1.550/1.575	2.500/750	5.200
	2,0-l-TSI mit DSG	150	4–5	2.431	569	1.550/1.575	2.500/750	5.300
	2,0-l-TDI BlueMotion Technology	84	4–5	2.363	637	1.500/1.575	2.200/750	4.900
	2,0-l-TDI	103	4–5	2.407	593	1.550/1.575	2.500/750	5.200
	2,0-l-TDI BlueMotion Technology	103	4–5	2.407	593	1.550/1.575	2.500/750	5.200
	2,0-l-TDI mit DSG	103	4–5	2.419	581	1.550/1.575	2.500/750	5.300
	2,0-l-TDI mit DSG, BlueMotion Technology	103	4–5	2.419	581	1.550/1.575	2.500/750	5.300
	2,0-l-TDI	132	4–5	2.439	561	1.550/1.575	2.500/750	5.200
	2,0-l-TDI BlueMotion Technology	132	4–5	2.439	561	1.550/1.575	2.500/750	5.200
	2,0-l-TDI mit DSG	132	4–5	2.451	549	1.550/1.575	2.500/750	5.300
	2,0-l-TDI mit DSG, BlueMotion Technology	132	4–5	2.451	549	1.550/1.575	2.500/750	5.300
3.080	2,0-l-TSI 4MOTION mit DSG	150	4	2.553	527	1.600/1.575	2.500/750	5.300
	2,0-l-TDI 4MOTION	103	4	2.548	532	1.600/1.575	2.500/750	5.300
	2,0-l-TDI 4MOTION, BlueMotion Technology	103	4	2.548	532	1.600/1.575	2.500/750	5.300
	2,0-l-TDI 4MOTION	132	4	2.560	520	1.600/1.575	2.500/750	5.300
	2,0-l-TDI 4MOTION, BlueMotion Technology	132	4	2.560	520	1.600/1.575	2.500/750	5.300
	2,0-l-TDI 4MOTION mit DSG	132	4	2.573	507	1.600/1.575	2.500/750	5.300
	2,0-l-TDI 4MOTION mit DSG, BlueMotion Technology	132	4	2.573	507	1.600/1.575	2.500/750	5.300

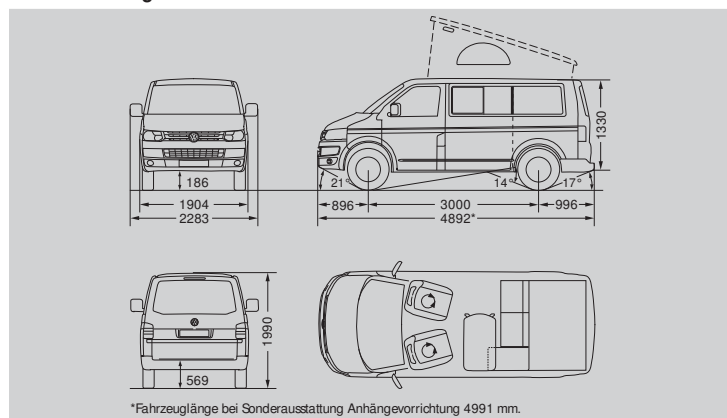
*Ausstattungen können die Nutzlast bzw. Zuladung durch Erhöhung/Verringerung des Leergewichts beeinflussen. Bitte fragen Sie hierzu Ihren Volkswagen Nutzfahrzeuge Partner.

Zulässige Dachlast bei geschlossenem Aufstelldach 50 kg.
Zulässige Stützlast 100 kg.
Maximal mögliche Belastung des Dachbetts ca. 150 kg.

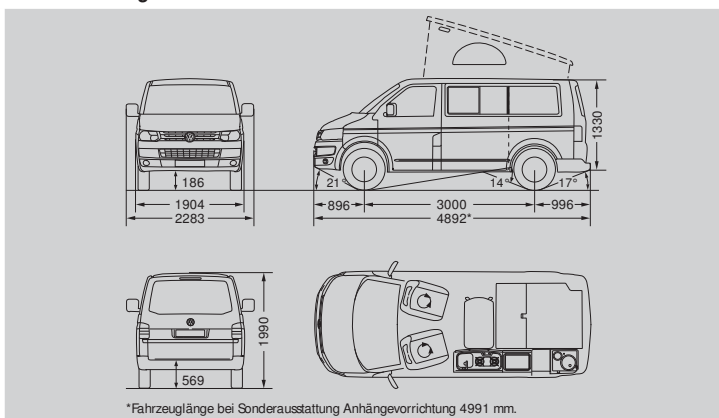
Die tatsächliche Nutzlast eines Fahrzeugs, die sich aus der Differenz zwischen zulässigem Gesamtgewicht und Leergewicht errechnet, ist nur durch Wiegen eines individuellen Fahrzeugs ermittelbar.

Maßzeichnungen und Reifenlabel.

Maßzeichnung California Beach Edition



Maßzeichnung California Comfortline Edition



Fahrgast-/ Gepäckraum, Fläche (m ²)	4,3
Wohnbereich, Innenhöhe bis vordere Bettkante bei aufgestelltem Dach (mm)	1.334
Seitliche Schiebetür, Breite x Höhe (mm)	1.020 x 1.268
Heckklappe, Breite x Höhe (mm)	1.486 x 1.295
Wendekreis (m)	11,9

Wohnbereich, Fläche (m ²)	4,0
Wohnbereich, Innenhöhe bis vordere Bettkante bei aufgestelltem Dach (mm)	1.334
Seitliche Schiebetür, Breite x Höhe (mm)	1.010 x 1.253
Heckklappe, Breite x Höhe (mm)	1.446 x 1.262
Wendekreis (m)	11,9

Reifenlabel California Beach Edition und California Comfortline Edition

Sommerreifen	Größe	Rollwiderstand	Nasshaftung	Externes Rollgeräusch	Geräuschemission
	235/55 R 17	C – B	C – B	71 – 68 dB	
	255/45 R 18	E – C	C	71 – 68 dB	
Winterreifen	Größe	Rollwiderstand	Nasshaftung	Externes Rollgeräusch	Geräuschemission
	215/65 R 16 C	E	A	74 dB	
	215/60 R 17 C	E	C	71 dB	

Kraftstoffeffizienz – Der richtige Reifen hilft Ihnen, Kraftstoff zu sparen.

Nasshaftung – Ein kürzerer Bremsweg erhöht Ihre Sicherheit.

Externes Rollgeräusch – Ein leiserer Reifen erhöht Ihren Fahrkomfort und entlastet die Umwelt durch geringere Geräuschemission.

Alle Maßangaben sind auf Basis der Serienfahrzeuge ermittelt. Aufgrund von Fertigungstoleranzen/Reifengrößen/Art des Fahrwerks können die tatsächlichen Maße geringfügig von den hier angegebenen Werten abweichen. Die Gradangaben für Böschungswinkel vorn und hinten sowie für den Rampenwinkel beziehen sich jeweils auf den beladenen Zustand des Fahrzeugs unter Beachtung des zulässigen Gesamtgewichts. Die Fahrzeugzeichnungen sind nicht maßstabgerecht.

Die gezielte Bestellung eines bestimmten Reifenfabrikats ist aus logistischen und produktionstechnischen Gründen nicht möglich.

Der California Edition

465.1190.29.01 • Printed in Germany

Änderungen vorbehalten

Ausgabe: Oktober 2014

www.volkswagen-nutzfahrzeuge.de



Hier scannen für mehr
Informationen zu allen California Modellen.